



# Manual de Mantenimiento





Los productos Croci proporcionan a su propiedad  
**protección, seguridad y ahorro.**



## > Mantenimiento de Persianas

Todos nuestros productos están fabricados con aluminio extruido de alta calidad 6063-T6, sometido a rigurosas pruebas de calidad y certificación que cumplen con todas las normativas nacionales. Aunque el aluminio tiene una larga vida útil, requiere mantenimiento para conservar su integridad. Para mantener la calidad de sus persianas, es necesario realizar limpiezas y mantenimiento operativo.

Aunque planea utilizar las persianas solo durante condiciones climáticas extremas, es importante operarlas regularmente para garantizar que las piezas móviles funcionen adecuadamente cuando sea necesario. La mayoría de los problemas encontrados en las persianas están relacionados con la falta de operación regular. No mantener sus persianas puede afectar la garantía proporcionada por su distribuidor.

Si en algún momento después de la instalación pinta su hogar, contacte a su instalador para inspeccionar sus persianas enrollables. Se han reportado daños graves cuando las cortinas de las persianas movidas por pintores son operadas sin el ajuste adecuado.

La información recomendada a lo largo de este manual se basa en los Estándares de Mantenimiento de Croci y puede no aplicarse a todas las situaciones/configuraciones. Para obtener información más detallada sobre reparaciones/mantenimiento, por favor, contacte a su proveedor de persianas Croci.



## ➤ Mantenimiento de las Persianas Enrollables

### Operación

Es importante que abra y cierre sus persianas al menos una vez al mes. Esto ayudará a mantener los rieles limpios y las lamas funcionando sin problemas.

### Mantenimiento

De 2 a 4 veces al año, aplique spray de grafito y/o spray de cera en los rieles laterales. Después de la aplicación, opere sus persianas regularmente para distribuir el lubricante.

### Limpieza


Recomendamos lavar las cortinas y los rieles de las persianas con una solución de jabón suave y un paño blando o un cepillo de cerdas finas cada tres meses para eliminar suciedad, sal o arena. Las persianas pueden lavarse a presión si el proceso lo realiza un distribuidor autorizado de Croci. El lavado a presión incorrecto de sus persianas puede dañarlas y anular la garantía proporcionada por su instalador.

### Qué usar

Use un jabón con un nivel de pH bajo, como el jabón para automóviles. Evite los limpiadores que contengan vinagre, cítricos, bicarbonato de sodio, solventes o un pH alto. Una vez que haya limpiado la persiana, asegúrese de enjuagar todas las superficies con agua limpia y secarlas con un paño suave y absorbente.

### Qué no usar

- Limpiadores abrasivos
- Hojas afiladas, como cuchillas o raspadores de pintura
- Disolventes minerales o cualquier tipo de solvente
- WD-40



## > Mantenimiento de Persianas Tipo Acordeón

### Operación

Es importante que abra y cierre sus persianas al menos una vez al mes. Esto ayudará a mantener los rieles limpios y las hojas funcionando sin problemas.

### Mantenimiento

De 2 a 4 veces al año, aplique spray de grafito y/o spray de cera en los rieles superiores, prestando especial atención a las ruedas. Después la aplicación, abra y cierre las persianas para asegurarse de que el lubricante se distribuya uniformemente.

### Limpieza

Primero, asegúrese de que se hayan eliminado los residuos de los rieles superior e inferior. Recomendamos lavar los rieles con una solución de jabón suave y un paño blando o un cepillo de cerdas finas cada tres meses para eliminar suciedad, sal o arena. Las persianas pueden lavarse a presión si el proceso lo realiza un distribuidor autorizado de Croci. El lavado a presión incorrecto de sus persianas puede dañarlas y anular la garantía proporcionada por su instalador.


### Qué usar

Use un jabón con un nivel de pH bajo, como el jabón para automóviles. Evite los limpiadores que contengan vinagre, cítricos, bicarbonato de sodio, solventes o un pH alto. Una vez que haya limpiado la persiana, asegúrese de enjuagar todas las superficies con agua limpia y secarlas con un paño suave y absorbente.

### Qué no usar

- Limpiadores abrasivos
- Hojas afiladas, como cuchillas o raspadores de pintura
- Disolventes minerales o cualquier tipo de solvente
- WD-40

**NOTA:** Si tiene persianas tipo acordeón operadas con llave, asegúrese de mantener las llaves en un lugar seguro. Perderlas podría dificultar el acceso a su hogar después de que las persianas se cierren con llave o impedirle preparar su hogar para un evento climático extremo.





## ➤ Mantenimiento de Persianas Bahama

### Operación

Es importante abrir y cerrar las lamas de sus persianas Bahama al menos una vez al mes. Esto ayudará a que las lamas se deslicen sin problemas. (Solo aplica para las Persianas Bahama Articuladas de Impacto).

### Mantenimiento

Dos veces al año, retire los tornillos del brazo y el collar del brazo, y aplique spray de grafito y/o spray de cera. (Ver figura abajo).

### Limpieza

Recomendamos lavar las persianas con una solución de jabón suave y un paño blando o un cepillo de cerdas finas cada tres meses para eliminar suciedad, sal o arena. Use un jabón con un nivel de pH bajo, como el jabón para automóviles, en combinación con cera. Las persianas pueden lavarse a presión si el proceso lo realiza un distribuidor autorizado de Croci. El lavado a presión incorrecto de sus persianas puede dañarlas y anular la garantía proporcionada por su instalador.

### Qué no usar

- Limpiadores abrasivos
- Hojas afiladas, como cuchillas o raspadores de pintura
- Disolventes minerales o cualquier tipo de solvente
- WD-40

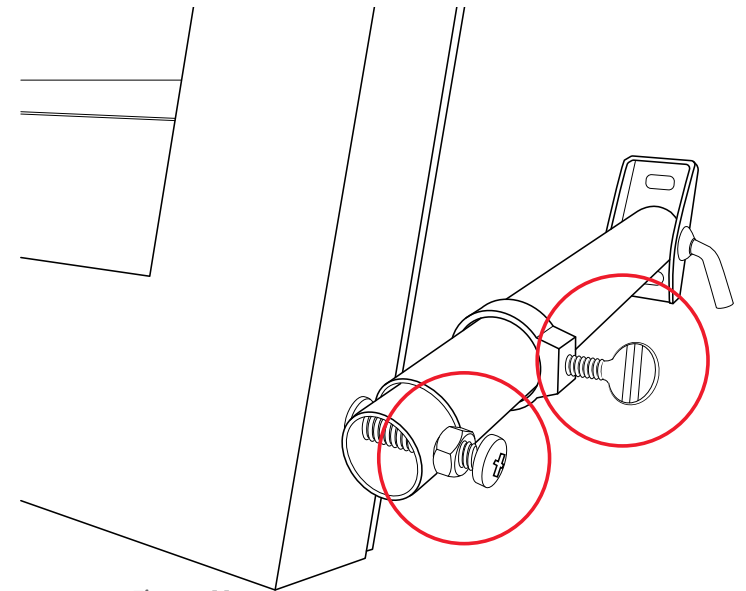


Figure 1.1

Solo retire los tornillos del brazo y del collar del brazo que se muestran en esta figura.

## > Mantenimiento de Persianas Coloniales

### Operación

Es importante que sus persianas coloniales estén aseguradas en su lugar, ya sea en posición abierta o cerrada, para evitar que sufran daños.

### Limpieza

Recomendamos lavar las persianas cada tres meses con una solución de jabón suave y un paño blando o un cepillo de cerdas finas para eliminar suciedad. Use un jabón con un nivel de pH bajo, como el jabón para automóviles, en combinación con cera. Las persianas pueden lavarse a presión si el proceso lo realiza un distribuidor autorizado de Croci. El lavado a presión incorrecto puede dañarlas y anular la garantía proporcionada por su instalador.

### Qué no usar

- Limpiadores abrasivos
- Hojas afiladas, como cuchillas o raspadores de pintura
- Disolventes minerales o cualquier tipo de solvente
- WD-40





**CROCI NORTH AMERICA**

11600 Adelmo Lane, STE #1 • Fort Myers, Florida 33966

Tel 239-278-3066 Fax 239-278-5977

Toll Free 800-951-1195

[www.crocinorthamerica.com](http://www.crocinorthamerica.com)

[info@crociusa.com](mailto:info@crociusa.com)

